

Integração resumo ponto x SGRH

Segue Layout a ser gerado pelo sistema de ponto para importação no Conta Corrente do SGRH.



A Identificação da empresa é no nome do arquivo. O mesmo deve ser (emp00001, emp00002, emp00003 ou emp00004) conforme cadastro no SGRH.




Empresa	Descrição Empresa	Situação
1	EMPRESA ESOCIAL TESTE RESTRITO	Ativo
2	EMPRESA ESOCIAL TESTE RESTRITO - FESTUNG	Ativo
3	PRODUTOR RURAL ESOCIAL TESTE RESTRITO	Ativo

A data será informada pelo usuário no ato da importação. Como padrão 31/mm/aaaa. O sistema fara a solicitação, não sendo necessário a informação no arquivo.

Coluna 01 a 11	Número do CPF do empregado
Coluna 12 a 14	Código do Historio Conta Corrente (Horas Extras, Faltas...)
Coluna 15 a 19	Quantidades de horas HHMM (os dois últimos são minutos, caso não tenha valor preencher com Zeros a esquerda)

Conforme exemplo abaixo.

9373954008700305730
9373954008700600520
9373954008700200830

 CPF
 Histórico C/C SGRH
 Quantidade de Horas