

Manual para migrar CEI para CAEPF

O CAEPF é o cadastro administrado pela Receita Federal que reúne informações das atividades econômicas exercidas pela pessoa física.

Quem já possui matrícula CEI necessita efetuar a inscrição no CAEPF?

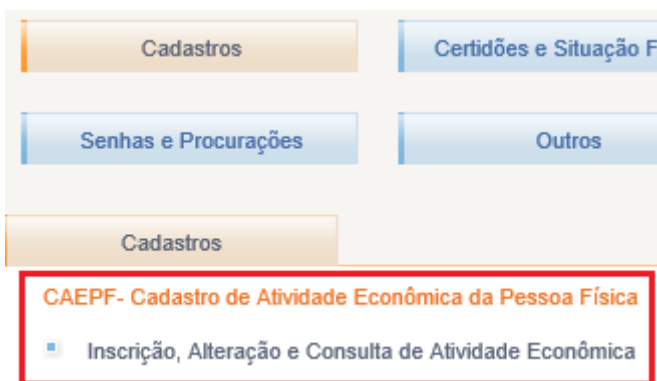
- Entre 1º de outubro de 2018 e 14 de janeiro de 2019 a inscrição no CAEPF será facultativa.
- A partir de 15 de janeiro de 2019, a inscrição no CAEPF será obrigatória.

A inscrição no CAEPF será realizada no Portal e-Cac, por meio do sítio da RFB na Internet, no endereço <https://cav.receita.fazenda.gov.br/autenticacao/login/index>



The screenshot shows the login interface of the e-CAC (Centro Virtual de Atendimento) portal. On the left, there is the Receita Federal logo and the e-CAC logo. Below the logos, there is a section titled "Para cadastrar um procurador, o contribuinte pode utilizar:" with two bullet points: "a opção 'Procuração Eletrônica', disponível no Portal e-CAC (o contribuinte e seu procurador precisam ter certificado digital);" and "a opção 'Solicitação de Procuração para a Receita Federal', disponível fora do Portal e-CAC (apenas o procurador precisa ter certificado digital).". Below this is an "ATENÇÃO:" section with a warning about system security. On the right, there are two main sections: "CÓDIGO DE ACESSO" with input fields for "CPF/CNPJ", "CÓDIGO DE ACESSO", and "SENHA", and an "Avançar" button; and "CERTIFICADO DIGITAL" with a message "Se você já possui certificado digital, clique na imagem abaixo" and a button for the digital certificate image, along with a link "Saiba mais sobre Certificado Digital".

Deve acessar o menu **Cadastros > CAEPF – Cadastro de Atividade Econômica da Pessoa Física**



The screenshot shows a navigation menu with several buttons: "Cadastros", "Certidões e Situação F", "Senhas e Procurações", and "Outros". Below these is a "Cadastros" button. A red box highlights the "CAEPF- Cadastro de Atividade Econômica da Pessoa Física" section, which contains a sub-menu item "Inscrição, Alteração e Consulta de Atividade Econômica".

Na tela será apresentada todas as CEI que o contribuinte tem vinculada ao CPF.

No canto inferior direito devera utilizar a opção **MIGRAR**

Cadastro de Atividade Econômica de Pessoa Física

Esta tela permite visualizar as atividades econômicas e matrículas CEI vinculadas à pessoa física. Para efetuar a inscrição no CAEPF, você pode migrar uma matrícula CEI ou inscrever uma nova atividade econômica.

Atividades Econômicas Inscrever

NI-CAEPF	Contribuinte	Atividade	Qualificação	Início	Situação	CEI	Ações
Nenhum CAEPF a exibir							

CEI

Matricula	CNAE Preponderante	Município/UF	Natureza Jurídica	1º Vínculo	Ações
██████████		CUIABA - MATO GROSSO	CONTRIBUINTE INDIVIDUAL - PRODUTOR RURAL	01/03/2015	Visualizar Migrar

Será necessário realizar as confirmações de identificação, localização, contato e CNAE.

Identificação

Contribuinte: * Atividade: * Qualificação: *

Início: * Situação: CEI Importada:

Localização

CEP: * Logradouro: * Número: * Complemento:

Bairro: * Município: * UF: * Unidade Administrativa:

Contatos Incluir

Tipo	Telefone	Observações	Ações
Nenhum contato cadastrado para este CAEPF			

Classificação (CNAE) Incluir

Código	Nome	Ações
Nenhum CNAE Selecionado		

Após o CAEPF ficará ativo vinculado com a CEI anterior.

Cadastro de Atividade Econômica de Pessoa Física


Esta tela permite visualizar as atividades econômicas e matrículas CEI vinculadas à pessoa física. Para efetuar a inscrição no CAEPF, você pode migrar uma matrícula CEI ou inscrever uma nova atividade econômica.

Atividades Econômicas Inscrever

NI-CAEPF	Contribuinte	Atividade	Qualificação	Início	Situação	CEI	Ações
██████████	Contribuinte Individual	Produtor Rural	COMODATÁRIO	28/02/2015	ATIVA	██████████	Visualizar

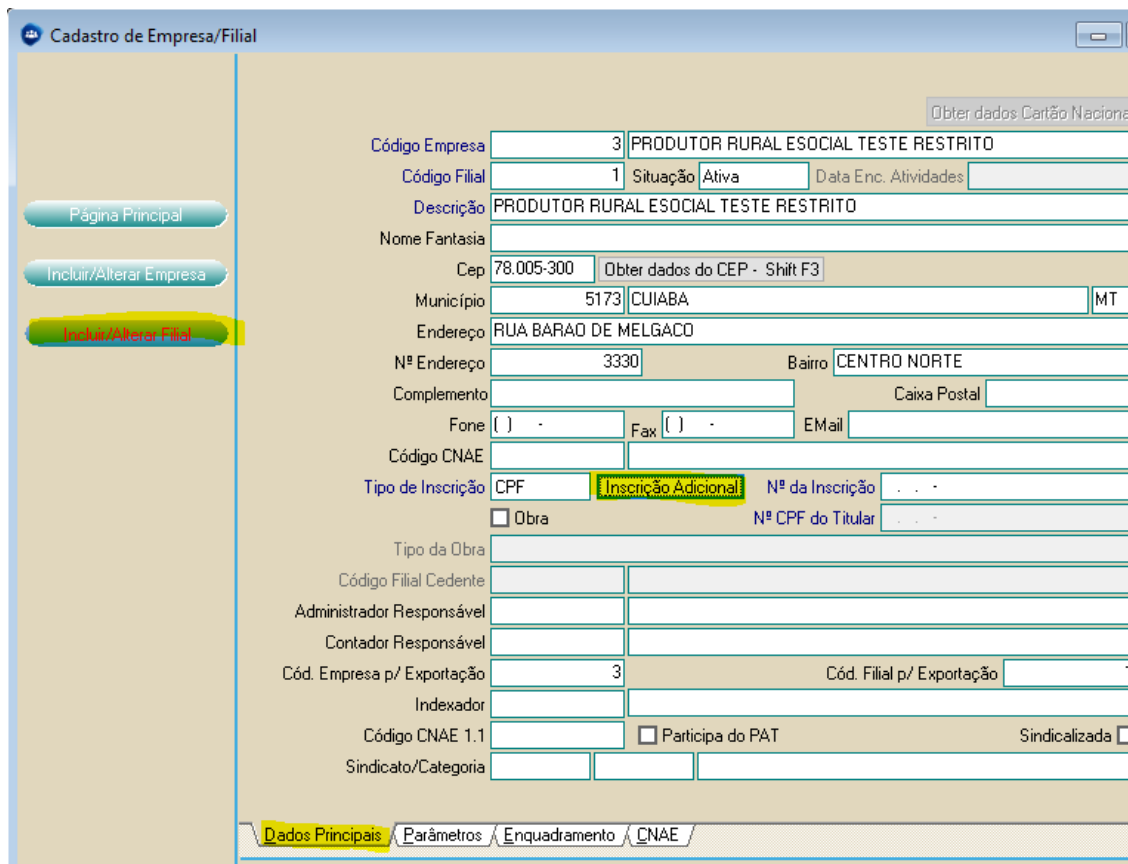
O número de inscrição no CAEPF será formado pelos nove primeiros dígitos do CPF, seguidos por um sequencial numérico de 3 dígitos e 2 dígitos verificadores. Os dígitos verificadores serão calculados tomando por base os 12 números anteriores.

CAEPF



Vinculação do CAEPF no SGRH

No SGRH no cadastro da empresa, **Tabelas > Empresa > Empresa/filial > Incluir/Alterar Filial > Dados Principais** na opção **Inscrição Adicional**.



Cadastro de Empresa/Filial

Obter dados Cartão Nacional

Código Empresa: 3 PRODUTOR RURAL ESOCIAL TESTE RESTRITO

Código Filial: 1 Situação: Ativa Data Enc. Atividades:

Descrição: PRODUTOR RURAL ESOCIAL TESTE RESTRITO

Nome Fantasia:

Cep: 78.005-300 Obter dados do CEP - Shift F3

Município: 5173 CUIABA MT

Endereço: RUA BARAO DE MELGACO

Nº Endereço: 3330 Bairro: CENTRO NORTE

Complemento: Caixa Postal:

Fone: () - Fax: () - EMail:

Código CNAE:

Tipo de Inscrição: **Inscrição Adicional** Nº da Inscrição: . . .

Obra Nº CPF do Titular: . . .

Tipo da Obra:

Código Filial Cedente:

Administrador Responsável:

Contador Responsável:

Cód. Empresa p/ Exportação: 3 Cód. Filial p/ Exportação: 1

Indexador:

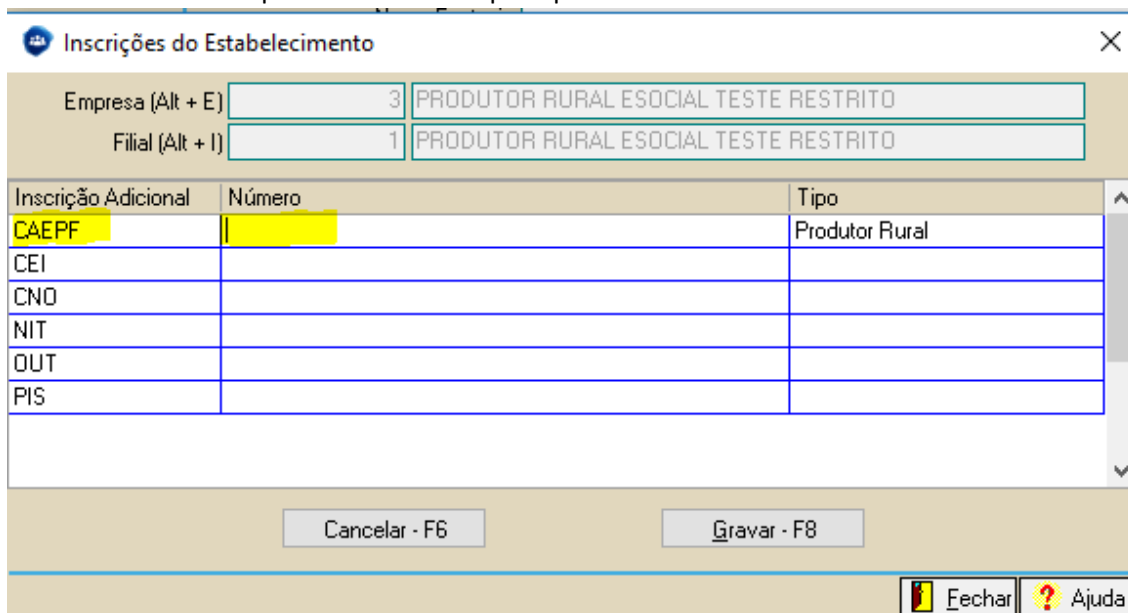
Código CNAE 1.1: Participa do PAT Sindicalizada:

Sindicato/Categoria:

Dados Principais / Parâmetros / Enquadramento / CNAE /

Nesse menu deve ser informado o número gerado do CAEPF.

A CEI deve continuar preenchida no campo específico.



Inscrições do Estabelecimento

Empresa (Alt + E): 3 PRODUTOR RURAL ESOCIAL TESTE RESTRITO

Filial (Alt + I): 1 PRODUTOR RURAL ESOCIAL TESTE RESTRITO

Inscrição Adicional	Número	Tipo
CAEPF		Produtor Rural
CEI		
CND		
NIT		
OUT		
PIS		

Cancelar - F6 Gravar - F8

Fechar Ajuda