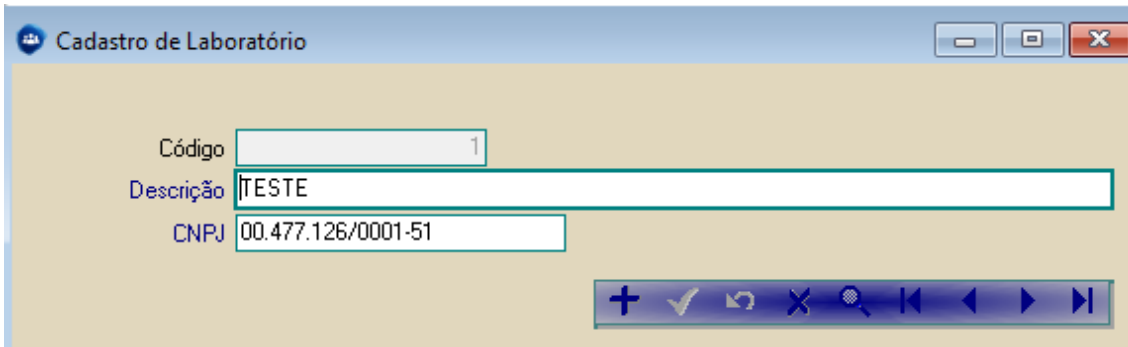


Manual CAGED - Exame Toxicológico

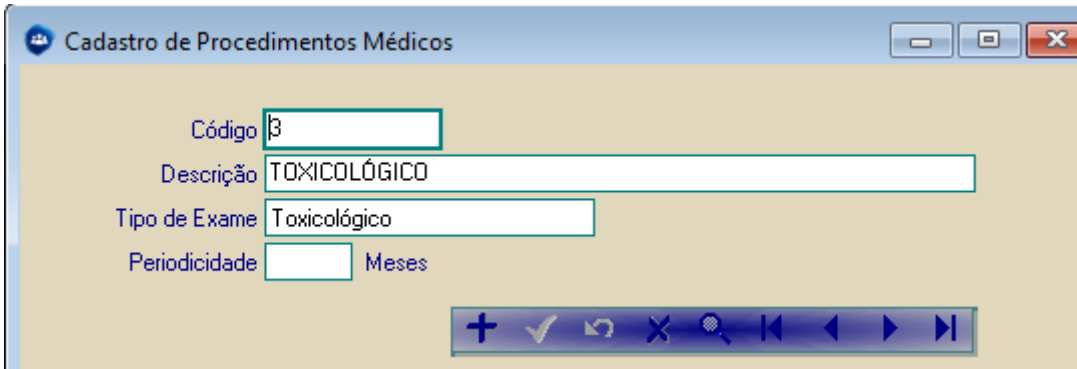
A partir de Setembro de 2017 será necessário lançar o exame Toxicológico para funcionários na função de Motorista, para isso devem ser realizados novos cadastros no sistema para gerar as informações ao Aplicativo do CAGED.

1º - Deve ser feito o Cadastro do Laboratório no menu: Movimento > PCMSO > Laboratórios.

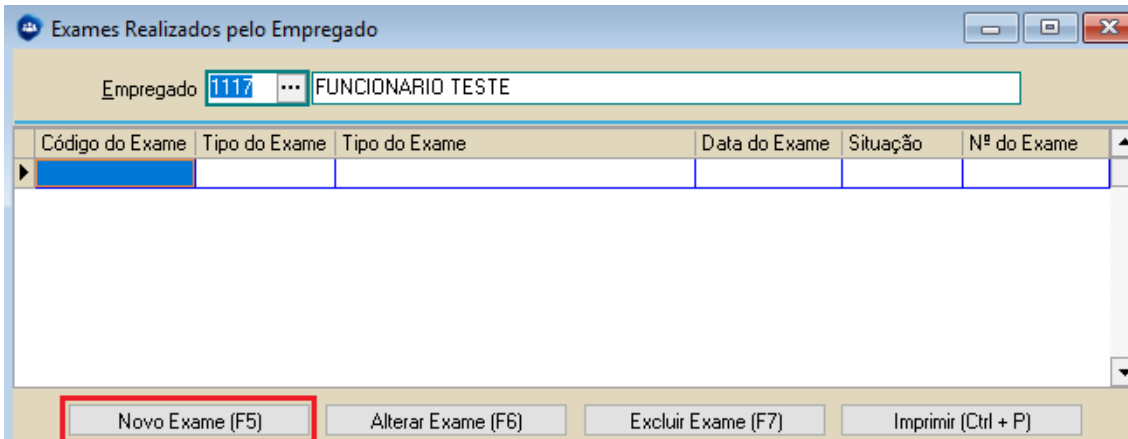


2º - Dever ser feito o cadastro do tipo de Exame, Toxicológico.

Menu: Movimento > PCMSO > Procedimentos Médicos



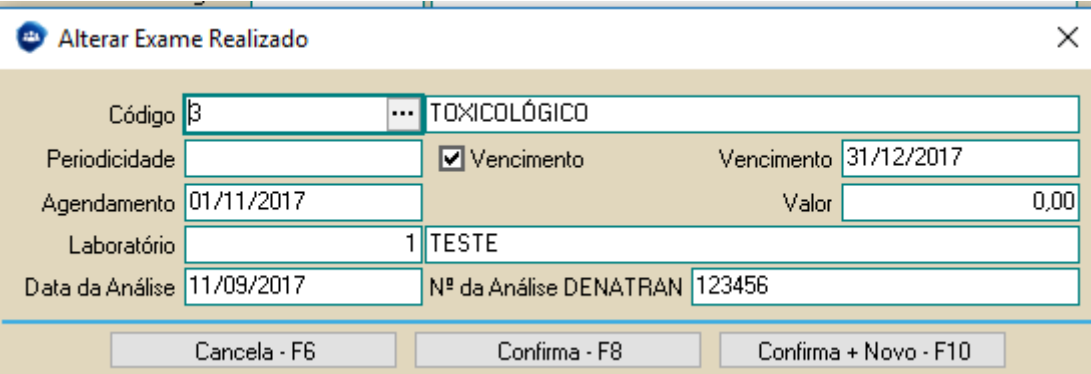
Após cadastrar o Laboratório e o Procedimento Médico, deve ser lançado o exame pelo menu: Movimento > PCMSO > Exames Realizados pelo Empregado.



Na Aba Exames Realizados > Incluir Exame



Os campos “Laboratório”, “Data da Análise” e “Nº da Análise DENATRAN” serão obrigatórios.



Para os motoristas com CBOs 782310, 782320, 782405, 782410, 782415, 782505, 782510, 782515 o exame toxicológico quando lançado será levado para o CAGED nas admissões e demissões, conforme layout publicado pelo MTE.

A Portaria Nº 945 também alterou a quantidade de empregados para entrega com o certificado digital, acima de 10 empregados passa a ser necessário uso de certificado.