

Alterar data inicial do Cartão Ponto para dia 01

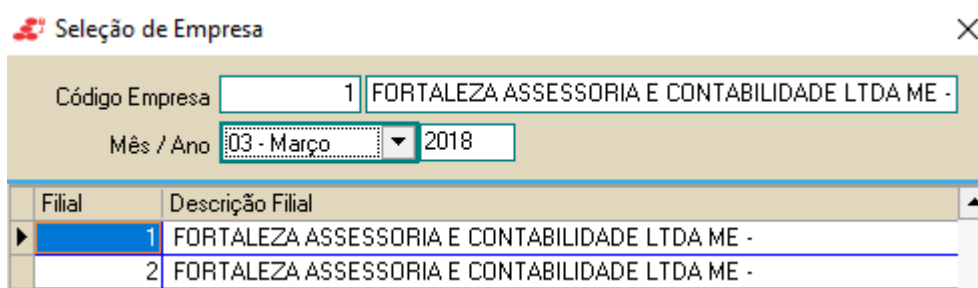
Para alteração da data inicial do cartão para dia 01, aonde pretende-se incorporar os dias 21 a 30 ao mês anterior e necessário fazer o seguinte processo:

Ex: Atualmente a data inicial está como dia 21.

O cartão de abril ficara de 21/03 a 30/04.

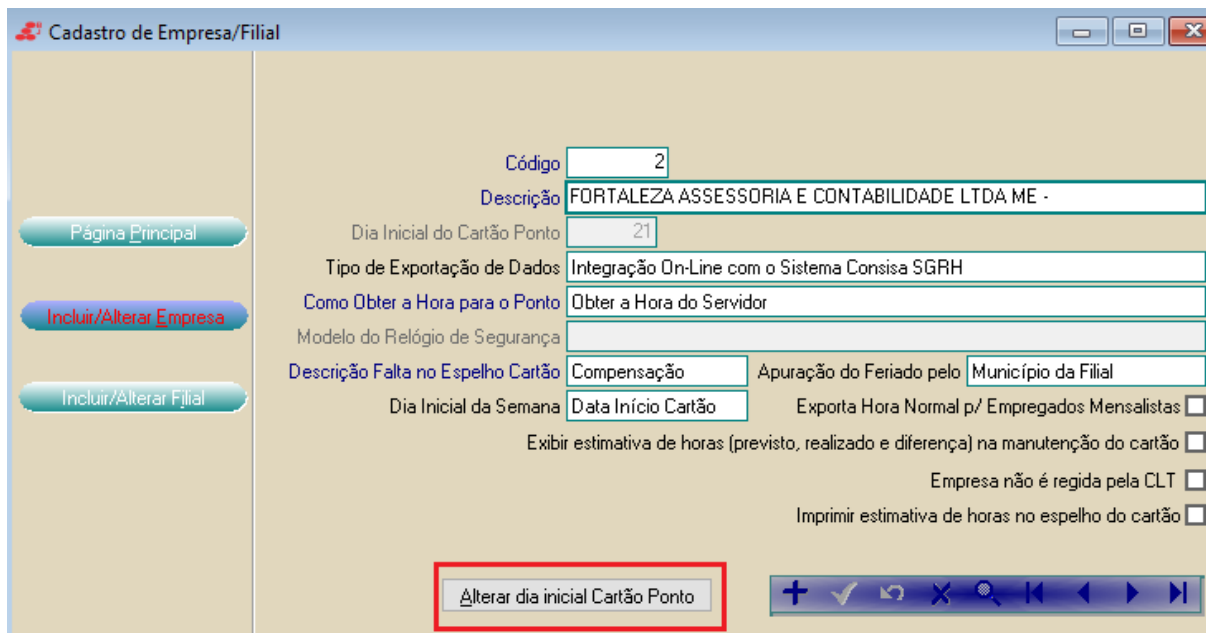
e a partir de maio ficara 01/05 a 31/05 ...

Para isso, deve entrar no sistema com o mês anterior.



Filial	Descrição Filial
1	FORTALEZA ASSESSORIA E CONTABILIDADE LTDA ME -
2	FORTALEZA ASSESSORIA E CONTABILIDADE LTDA ME -

Acessar o Menu: Tabelas > Empresa/Filial > Incluir/Alterar Empresa > Alterar dia inicial Cartão ponto.




Alterar dia inicial Cartão Ponto

Na tela de ajustar o dia inicial, mudar o cartão para abril e informar o novo dia inicial como 1.

O sistema irá incorporar do dia 21/03 a 31/03 para o ponto de abril. Ficando do dia 21/03 a 30/04.



 Ajustar Dia Inicial do Cartão Ponto

Empresas		
Código	Nome/Razão Social	Dia Inicial Atual
1	FORTALEZA ASSESSORIA E CONTABILIDADE LTDA ME - A	1
2	FORTALEZA ASSESSORIA E CONTABILIDADE LTDA ME - ME	21

Período Cartão com dia inicial atual

Data Inicial: 21/02/2018
Data Final: 20/03/2018

Mes/Ano 04 - Abril 2018

Novo Dia Inicial 1

Período Cartão com novo dia inicial

Data Inicial: 01/04/2018
Data Final: 30/04/2018

Período Cartão incorporado

Data Inicial: 21/03/2018
Data Final: 31/03/2018

Ajustar

<< Voltar